










PRAIAS	PONTO COLETA	LOCALIZAÇÃO (*)		CONAMA 274/2000
Pontal	PO000	Centro da Praia		Própria
Paraty-Mirim	PM000	Centro da Praia		Própria
São Gonçalo	SG000	Centro da Praia		Própria
Jabaquara	JQ000	Em frente à Estrada para Caboclo		Imprópria
Tarituba	TR000	Centro da Praia a Esquerda do Píer		Própria
Prainha de Mambucaba	MB000	Centro da Praia		Própria
Praia Grande de Corumbê	CR000	Centro da Praia		Própria
Praia do Meio (Trindade)	TI000	Centro da Praia		Imprópria
Cepilho	CE000	Centro da Praia		Própria

**Balneabilidade Imprópria
(CONAMA 274/2000)**

Praias:

Se o último valor for superior a 400 (NMP de enterococos por 100 mililitros; ou se nas últimas 5 campanhas, dois ou mais resultados forem superiores a 100 (NMP de enterococos por 100 mililitros).

Observações:

* O referencial de localização leva em consideração que o observador está de frente para o mar.

Evitar o banho de mar nas primeiras horas após a ocorrência de chuvas e próximo a saída de galeria de águas pluviais ou canais de drenagem.